

Aptauja

Latvijas iedzīvotāju attieksme par atkritumu apsaimniekošanas risinājumiem

Aprīlis, 2025

SKDS 2025. GADA APRĪĻA INTERNETA SOCIOLOĢISKĀS APTAUJAS TEHNISKĀ INFORMĀCIJA

Pētījuma veicējs:	Pētījumu centrs SKDS
Mērķa grupa:	Latvijas pastāvīgie iedzīvotāji vecumā no 18 līdz 75 gadiem
Aptaujas metode:	Interneta aptauja (CAWI)
Izlases metode:	Kvotu izlase
Respondenti:	Pētījumu centra SKDS Web paneļa dalībnieki
Plānotās izlases lielums:	1000 respondenti
Sasniegtās izlases lielums:	1005 respondenti
Ģeogrāfiskais pārklājums:	Visa Latvija
Aptaujas laiks:	26.04.2025. - 29.04.2025.

SASNIEGTĀS IZLASES RAKSTUROJUMS

	Respondentu skaits izlasē (%) pirms svēršanas	Respondentu skaits izlasē (%) pēc svēršanas*	LR IeM PMLP Iedz. reģ. dati uz 27.01.2025.
KOPĀ	100.0	100.0	100.0
REĢIONS			
Rīgas reģions	46.9	46.8	46.8
Vidzemes reģions	14.1	14.1	14.1
Kurzemes reģions	14.3	14.4	14.4
Zemgales reģions	11.5	11.5	11.5
Latgales reģions	13.1	13.2	13.2
DZIMUMS			
Vīrieši	48.4	48.3	48.3
Sievietes	51.6	51.7	51.7
TAUTĪBA			
Latvieši	58.7	58.7	58.7
Citi	41.3	41.3	41.3
VECUMS			
18–24 g. v.	9.5	9.4	9.4
25–34 g. v.	15.1	15.1	15.1
35–44 g. v.	21.1	21.1	21.1
45–54 g. v.	19.0	19.1	19.1
55–64 g. v.	18.6	18.6	18.6
65–75 g. v.	16.7	16.7	16.7

*Dati tika svērti pēc pazīmēm: reģions, dzimums, tautība, vecums.

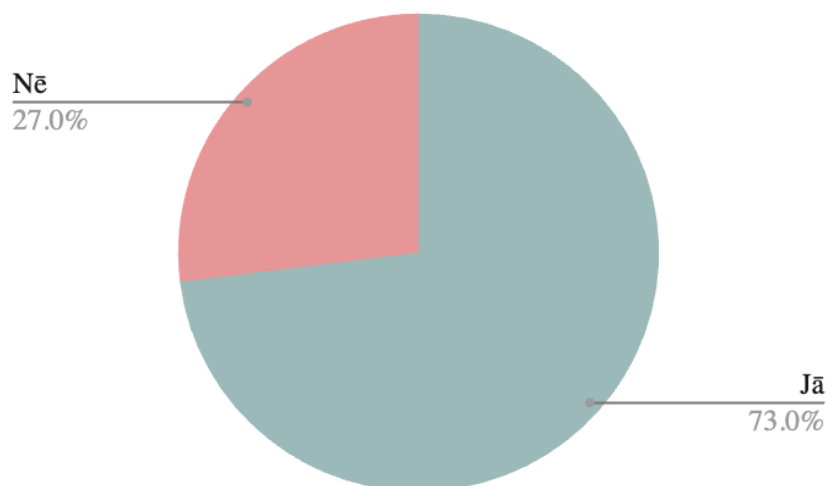
Izlase ar 1000 respondentiem nodrošina uzticamu un statistiski pamatotu Latvijas pieaugušo iedzīvotāju viedokļa atspoguļojumu, ļaujot iegūt precīzus rezultātus ar nelielu kļūdas robežu. Kvotu izlase nodrošina, ka aptaujā ir pārstāvētas galvenās sabiedrības grupas atbilstoši dzimumam, vecumam un dzīvesvietai, kas palīdz iegūt sabalansētus un reprezentatīvus datus. Interneta aptaujas metode ļauj īsā laikā efektīvi aptvert visu Latvijas teritoriju un dažādas iedzīvotāju grupas.

JAUTĀJUMI

1. Vai Latvijā būtu jāsamazina atkritumu apglabāšana poligonos? Jā/Nē
2. Domājot par atkritumiem, kuri nav piemēroti pārstrādei vai atkārtotai izmantošanai, kuram šādu atkritumu apsaimniekošanas veidam Jūs dotu priekšroku savā pašvaldībā?
 - a. Jauna atkritumu apglabāšanas poligona atvēršana vai esošā paplašināšana
 - b. Atkritumu reģenerācijas elektroenerģijā un siltumā stacijas atvēršana
2. Vai Jūs atbalstītu enerģijas ieguvu no Latvijā radītiem atkritumiem, kas nav piemēroti atkārtotai izmantošanai vai pārstrādei? Jā/Nē

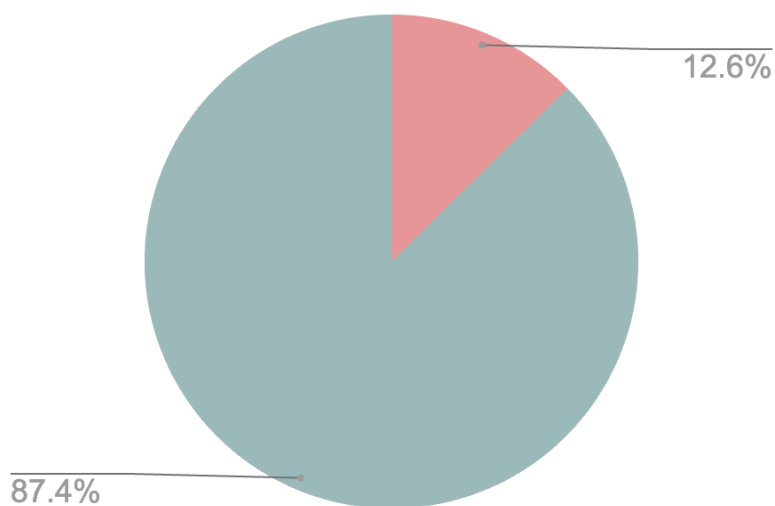
GALVENIE REZULTĀTI

1. Vai Latvijā būtu jāsamazina atkritumu apglabāšana poligonos?

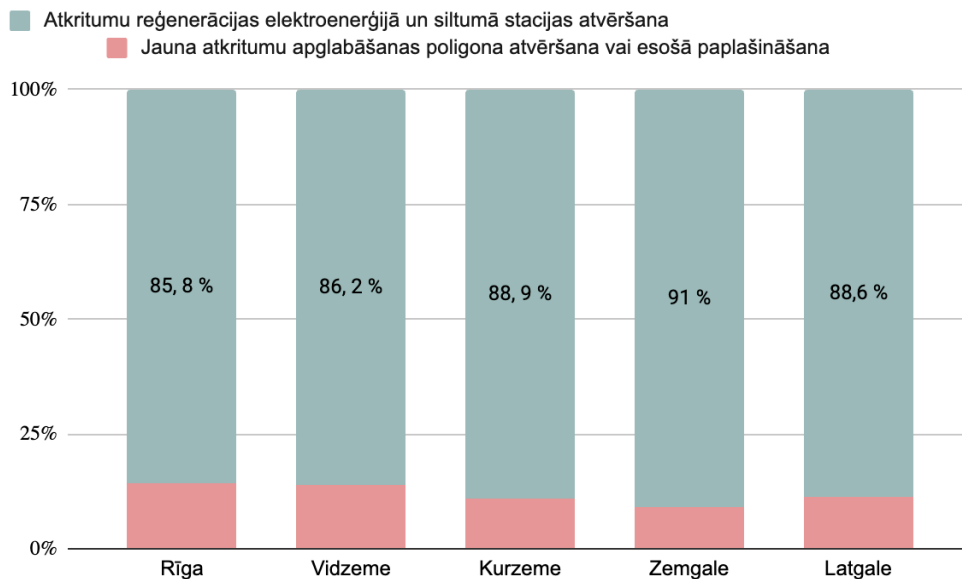


2. Domājot par atkritumiem, kuri nav piemēroti pārstrādei vai atkārtotai izmantošanai, kuram šādu atkritumu apsaimniekošanas veidam Jūs dotu priekšroku savā pašvaldībā?

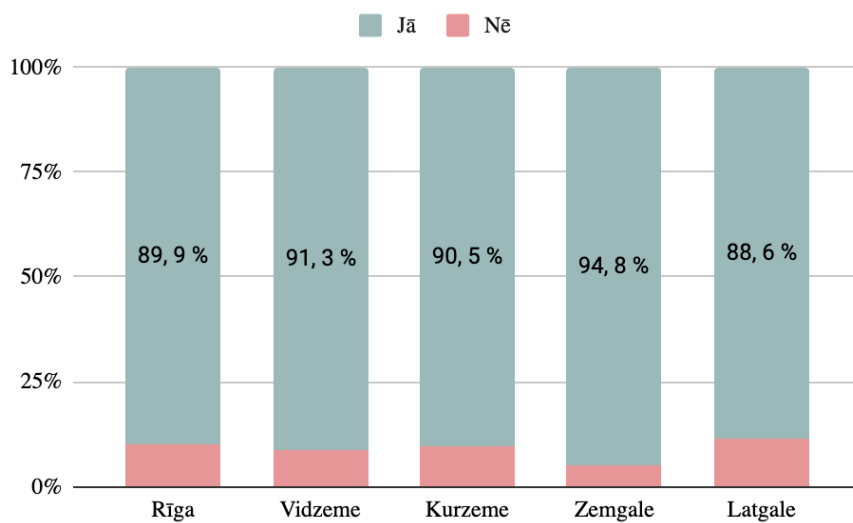
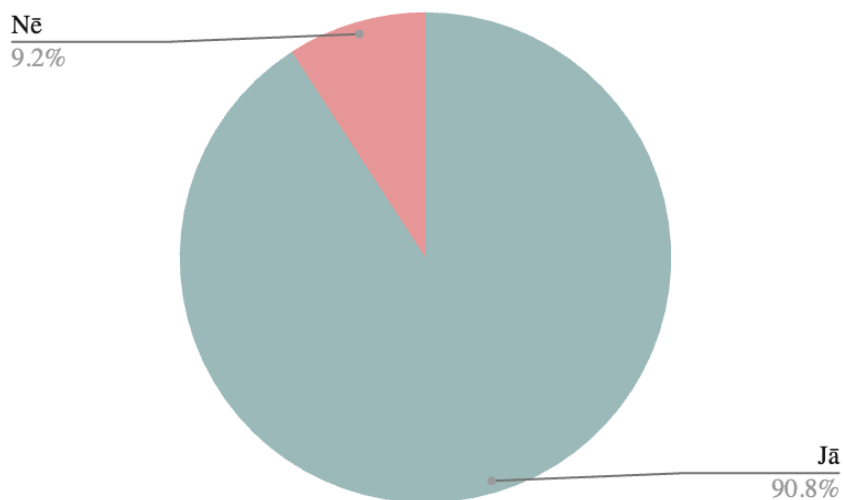
Jauna atkritumu apglabāšanas poligona atvēršana vai esošā paplašināšana



Atkritumu reģenerācijas elektroenerģijā un siltumā stacijas atvēršana



3. Vai Jūs atbalstītu enerģijas ieguvu no Latvijā radītiem atkritumiem, kas nav piemēroti atkārtotai izmantošanai vai pārstrādei?



DETALIZĒTAS ATBILDES

1. "Vai Latvijā būtu jāsamazina atkritumu apglabāšana poligonos?" — A1. jaut.							
						Kopā	
		Jā		Nē		Skaitis	Rindu %
		Skaitis	Rindu %	Skaitis	Rindu %		
VISI RESPONDENTI		734	73.0	271	27.0	1005	100.0
DZIMUMS	Vīrietis	333	68.5	153	31.5	486	100.0
	Sieviete	401	77.3	118	22.7	519	100.0
VECUMS	18–24 gadi	71	74.7	24	25.3	95	100.0
	25–34 gadi	109	71.7	43	28.3	152	100.0
	35–44 gadi	164	77.4	48	22.6	212	100.0
	45–54 gadi	136	71.2	55	28.8	191	100.0
	55–64 gadi	124	66.3	63	33.7	187	100.0
	65–75 gadi	130	77.4	38	22.6	168	100.0
SARUNVALODA ĢIMENĒ	Latviešu	444	70.0	190	30.0	634	100.0
	Krievu	278	78.5	76	21.5	354	100.0
	Cita	12	70.6	5	29.4	17	100.0
IZGLĪTĪBA	Pamatizglītība	26	70.3	11	29.7	37	100.0
	Vidējā, profesionālā vidējā	226	72.9	84	27.1	310	100.0
	Augstākā	482	73.3	176	26.7	658	100.0
PAMATNODARBOŠANĀS	Augstākā vai vidējā līmeņa vadītājs(-a)	76	69.1	34	30.9	110	100.0
	Speciālists(-e), ierēdnis(-e), nestrādā fizisku darbu	297	73.0	110	27.0	407	100.0
	Strādnieks(-ce), strādā fizisku darbu	95	72.5	36	27.5	131	100.0
	Ir savs uzņēmums, individuālais darbs	60	67.4	29	32.6	89	100.0
	Pensionārs(-e)	113	76.4	35	23.6	148	100.0
	Skolnieks(-ce), students(-e)	37	77.1	11	22.9	48	100.0
	Mājsaimniece(-ks), bērna kopšanas atvaļinājums	20	80.0	5	20.0	25	100.0
	Bezdarbnieks(-ce)	36	76.6	11	23.4	47	100.0
MĒNEŠA VIDĒJIE IENĀKUMI UZ VIENU CILVĒKU ĢIMENĒ (KVINTILES)	Zemi	104	70.7	43	29.3	147	100.0
	Vidēji zemi	94	73.4	34	26.6	128	100.0

2. "Domājot par atkritumiem, kuri nav piemēroti pārstrādei vai atkārtotai izmantošanai, kuram šādu atkritumu apsaimniekošanas veidam Jūs dotu priekšroku savā pašvaldībā?" — A2. jaut.

						Kopā	
		Jauna atkritumu apglabāšanas poligona atvēršana vai esošā paplašināšana		Atkritumu reģenerācijas elektroenerģijā un siltumā stacijas atvēršana		Skaitis	Rindu %
		Skaitis	Rindu %	Skaitis	Rindu %		
VISI RESPONDENTI		127	12.6	878	87.4	1005	100.0
DZIMUMS	Vīrietis	72	14.8	414	85.2	486	100.0
	Sieviete	55	10.6	464	89.4	519	100.0
VECUMS	18–24 gadi	12	12.6	83	87.4	95	100.0
	25–34 gadi	22	14.5	130	85.5	152	100.0
	35–44 gadi	27	12.7	185	87.3	212	100.0
	45–54 gadi	25	13.1	166	86.9	191	100.0
	55–64 gadi	17	9.1	170	90.9	187	100.0
	65–75 gadi	24	14.3	144	85.7	168	100.0
SARUNVALODA ĢIMENĒ	Latviešu	74	11.7	560	88.3	634	100.0
	Krievu	47	13.3	307	86.7	354	100.0
	Cita	6	35.3	11	64.7	17	100.0
IZGLĪTĪBA	Pamatizglītība	6	16.2	31	83.8	37	100.0
	Vidējā, profesionālā vidējā	43	13.9	267	86.1	310	100.0
	Augstākā	78	11.8	580	88.2	658	100.0
PAMATNODARBOŠANĀS	Augstākā vai vidējā līmeņa vadītājs(-a)	13	11.8	97	88.2	110	100.0
	Speciālists(-e), ierēdnis(-e), nestrādā fizisku darbu	39	9.6	368	90.4	407	100.0
	Strādnieks(-ce), strādā fizisku darbu	22	16.8	109	83.2	131	100.0
	Ir savs uzņēmums, individuālais darbs	11	12.4	78	87.6	89	100.0
	Pensionārs(-e)	21	14.2	127	85.8	148	100.0
	Skolnieks(-ce), students(-e)	9	18.8	39	81.2	48	100.0
	Mājsaimniece(-ks),	4	16.0	21	84.0	25	100.0

	bērna kopšanas atvaļinājums						
	Bezdarbnieks(-ce)	8	17.0	39	83.0	47	100.0
MĒNEŠA VIDĒJIE IENĀKUMI UZ VIENU CILVĒKU ĢIMENĒ (KVINTILES)	Zemi	24	16.3	123	83.7	147	100.0
	Vidēji zemi	19	14.9	109	85.1	128	100.0
	Vidēji	8	6.2	122	93.8	130	100.0
	Vidēji augsti	26	15.5	142	84.5	168	100.0
	Augsti	18	10.8	148	89.2	166	100.0
	Grūti pateikt	32	12.0	234	88.0	266	100.0
REĢIONS	Rīga	48	14.2	289	85.8	337	100.0
	Vidzeme	38	13.8	238	86.2	276	100.0
	Kurzeme	14	11.1	112	88.9	126	100.0
	Zemgale	12	9.0	122	91.0	134	100.0
	Latgale	15	11.4	117	88.6	132	100.0
APDZĪVOTAS VIETAS TIPS	Rīga	48	14.2	289	85.8	337	100.0
	Cita pilsēta	55	12.0	405	88.0	460	100.0
	Lauki	24	11.5	184	88.5	208	100.0
LATVIJĀ BŪTU JĀSAMAZINA ATKRITUMU APGLABĀŠANA POLIGONOS	Jā	68	9.3	666	90.7	734	100.0
	Nē	59	21.8	212	78.2	271	100.0
Bāze: visi respondenti, n=1005							

3. "Vai Jūs atbalstītu enerģijas ieguvu no Latvijā radītiem atkritumiem, kas nav piemēroti atkārtotai izmantošanai vai pārstrādei?" — A3. jaut.

						Kopā	
		Jā		Nē		Skaits	Rindu %
		Skaits	Rindu %	Skaits	Rindu %		
VISI RESPONDENTI		913	90.8	92	9.2	1005	100.0
DZIMUMS	Vīrietis	441	90.7	45	9.3	486	100.0
	Sieviete	472	90.9	47	9.1	519	100.0
VECUMS	18–24 gadi	88	92.6	7	7.4	95	100.0
	25–34 gadi	135	88.8	17	11.2	152	100.0
	35–44 gadi	193	91.0	19	9.0	212	100.0
	45–54 gadi	174	91.1	17	8.9	191	100.0
	55–64 gadi	172	92.0	15	8.0	187	100.0
	65–75 gadi	151	89.9	17	10.1	168	100.0
SARUNVALODA ĢIMENĒ	Latviešu	591	93.2	43	6.8	634	100.0
	Krievu	309	87.3	45	12.7	354	100.0
	Cita	13	76.5	4	23.5	17	100.0
IZGLĪTĪBA	Pamatizglītība	31	83.8	6	16.2	37	100.0
	Vidējā, profesionālā vidējā	281	90.6	29	9.4	310	100.0
	Augstākā	601	91.3	57	8.7	658	100.0
PAMATNODARBOŠANĀS	Augstākā vai vidējā līmeņa vadītājs(-a)	103	93.6	7	6.4	110	100.0
	Speciālists(-e), ierēdnis(-e), nestrādā fizisku darbu	376	92.4	31	7.6	407	100.0
	Strādnieks(-ce), strādā fizisku darbu	116	88.6	15	11.4	131	100.0
	Ir savs uzņēmums, individuālais darbs	79	88.8	10	11.2	89	100.0
	Pensionārs(-e)	133	89.9	15	10.1	148	100.0
	Skolnieks(-ce), students(-e)	45	93.8	3	6.2	48	100.0
	Mājsaimniece(-ks), bērna kopšanas atvaļinājums	23	92.0	2	8.0	25	100.0
	Bezdarbnieks(-ce)	38	80.9	9	19.1	47	100.0
MĒNEŠA VIDĒJIE IENĀKUMI UZ VIENU CILVĒKU ĢIMENĒ (KVINTILES)	Zemi	134	91.2	13	8.8	147	100.0
	Vidēji zemi	115	89.8	13	10.2	128	100.0
	Vidēji	123	94.6	7	5.4	130	100.0

	Vidēji augsti	150	89.3	18	10.7	168	100.0
	Augsti	152	91.6	14	8.4	166	100.0
	Grūti pateikt	239	89.9	27	10.1	266	100.0
REĢIONS	Rīga	303	89.9	34	10.1	337	100.0
	Vidzeme	252	91.3	24	8.7	276	100.0
	Kurzeme	114	90.5	12	9.5	126	100.0
	Zemgale	127	94.8	7	5.2	134	100.0
	Latgale	117	88.6	15	11.4	132	100.0
APDZĪVOTAS VIETAS TIPS	Rīga	303	89.9	34	10.1	337	100.0
	Cita pilsēta	417	90.7	43	9.3	460	100.0
	Lauki	193	92.8	15	7.2	208	100.0
LATVIJĀ BŪTU JĀSAMAZINA ATKRITUMU APGLABĀŠANA POLIGONOS	Jā	679	92.5	55	7.5	734	100.0
	Nē	234	86.4	37	13.6	271	100.0
Bāze: visi respondenti, n=1005							